

技術ノート KGTN 2021010601

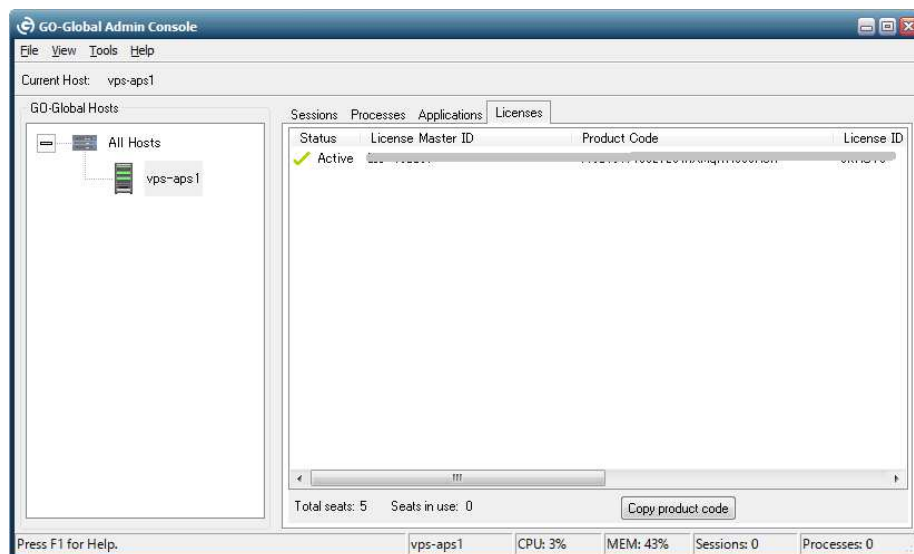
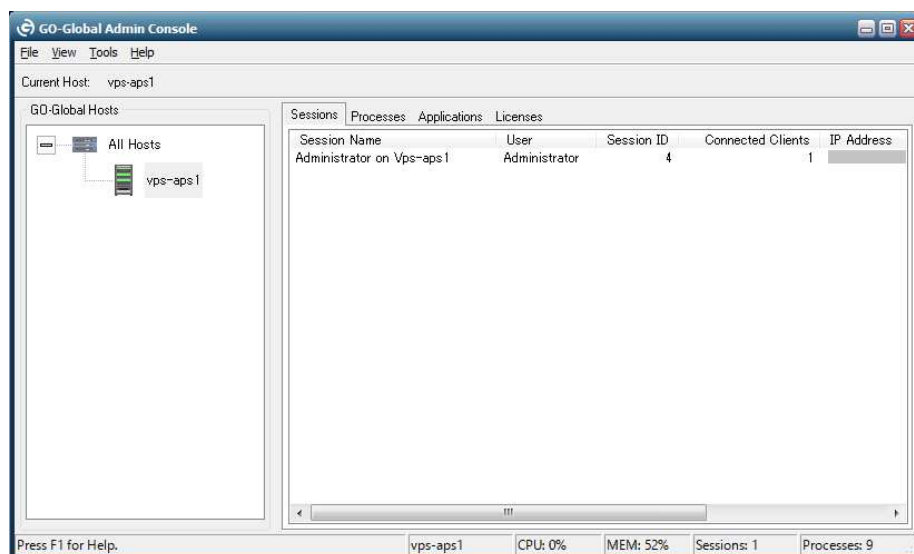
現象

[GGH6.1] バージョン 6.0 とバージョン 6.1 のアドミンコンソールは、どのような点が変わったのか？

説明

主な変更点は次の通りです。

1. アドミンコンソールのデザインが若干変わりました。バージョン 4 またはバージョン 5 と比較すると、名称がクラスターマネージャーからアドミンコンソールに変わり、さらに試用しているライセンスの情報と保守契約の情報を表示する「Licenses タブ」が追加されました。

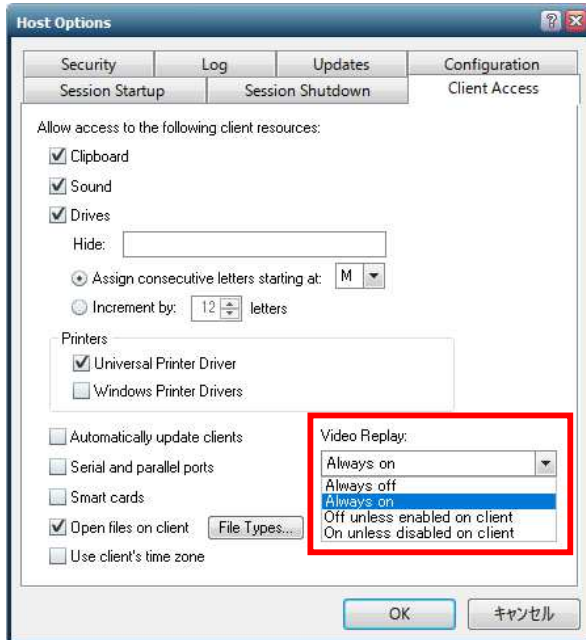


2. Tools → Branding でロゴや文言をカスタマイズするブランディング画面が追加されました。プログラムウィンドウのカスタマイズ機能を利用することで、管理者がプログラムウィンドウの文字色や背景色等をコントロールすることが可能です。

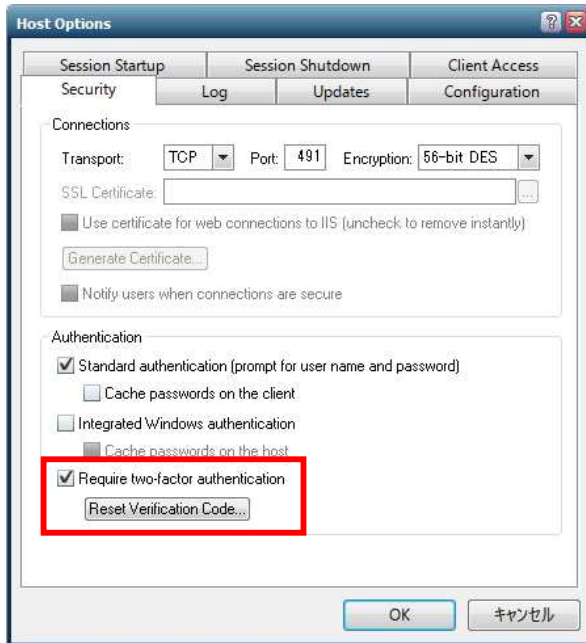
The screenshot shows the 'Branding' dialog box with the 'Sign In Dialog' tab selected. The dialog has a title bar with a question mark and a close button. The main area contains several input fields and a checkbox. The fields are: 'Title bar text' (empty), '"Sign in to "' text' (empty), 'User name field label' (empty), 'Password field label' (empty), 'Sign In button label' (empty), and 'Cancel button label' (empty). The 'Image' field has a text box and a browse button (...). A checkbox labeled 'Display host name in "Sign in to "' text' is checked. At the bottom left is a 'Restore defaults' button, and at the bottom right are 'OK' and 'キャンセル' buttons.

The screenshot shows the 'Branding' dialog box with the 'Program Window' tab selected. The dialog has a title bar with a question mark and a close button. The main area contains several input fields, a checkbox, and two dropdown menus. The fields are: 'Title bar text' (empty), 'Title bar icon' (empty with a browse button (...)), 'About menu item text' (empty), and 'About dialog title bar text' (empty). A checkbox labeled 'Display Help Topics menu item' is unchecked. The 'Background image' field has a text box and a browse button (...). Below it are two dropdown menus: 'Horizontal alignment' (set to 'Center') and 'Vertical alignment' (set to 'Bottom'). A 'View Options' button is next to a checked checkbox labeled 'Allow users to set their own options'. At the bottom left is a 'Restore defaults' button, and at the bottom right are 'OK' and 'キャンセル' buttons.

3. ビデオリプレイ機能を設定する項目が追加されました。ビデオリプレイ機能を有効にすることで、GG 上で動作するブラウザやアプリケーションで動画等が遅延なく表示されます。この機能は専用のコネクションを使用しませんので、サーバー側およびクライアント側のネットワーク環境を変更する必要はありません。



4. 二要素認証機能を設定する項目が追加されました。二要素認証機能を有効にすることで、従来のパスワードによる認証に加え、スマートフォンのアプリケーション Google Authenticator (Google 認証システム) が生成する 6 桁の数字による認証が行われるようになります。これによりセキュリティが高まるのみならず、複雑なパスワードポリシーを強制する必要もなくなります。



Last reviewed: Jan 06, 2021
Status: DRAFT
Ref: NONE
Copyright © 2021 kitASP Corporation