

技術ノート KGTN 2017031201

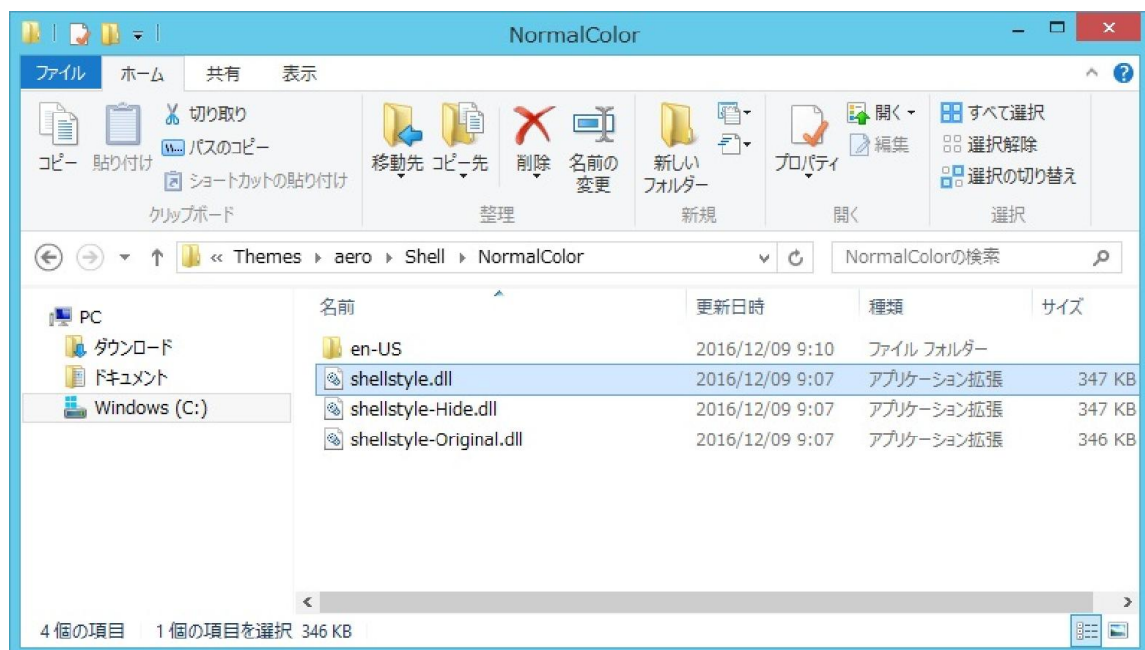
現象

[GGH5.X/Windows] エクスプローラーのコマンドバーを消す方法は？

説明

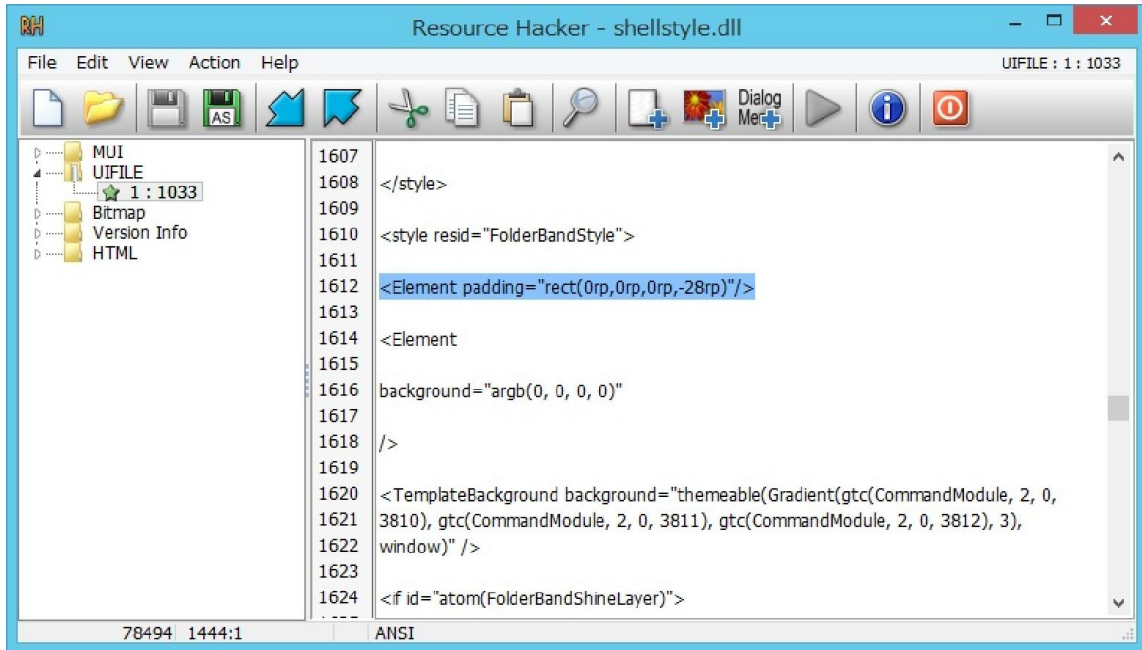
普通の操作手順でエクスプローラーのコマンドバーを消す方法はありません。 **Resource Hacker** で次のファイルを書き換えることで可能ですが、Windows の操作に熟知した方以外にはお勧めできません。

C:\Windows\Resources\Themes\Aero\Shell\NormalColor\Shellstyle.dll

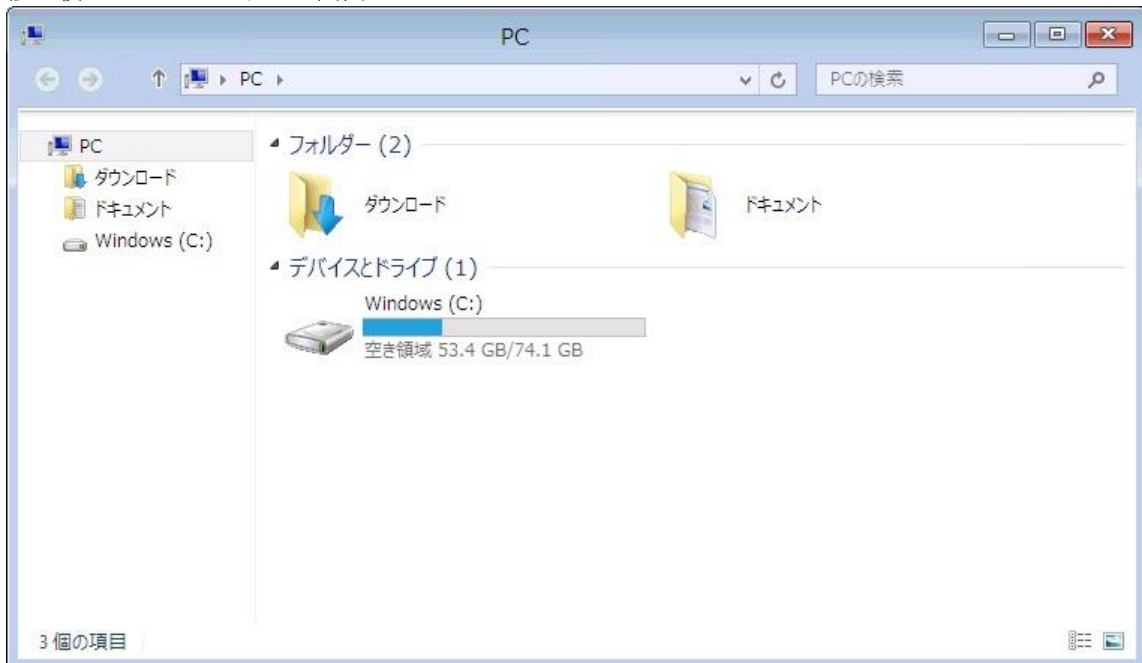


※このスクリーンショットは、ファイルを修正後のものです（バックアップファイル等を作成）。

スクリーンショットのブルーの行を追加し、**Compile Script** → **Save** してください。なお、操作に先立ちファイル **Shellstyle.dll** の所有者を **Administrator** に変更し、さらに **Administrator** にフルコントロールを与えてください。最後にサーバーを再起動してください。



修正後のエクスプローラーの画面



補 足

詳細な手順については、下記ページをご覧ください。

How to Auto-Hide or Disable Command Bar in Windows Vista and 7 Explorer?

<http://www.askvg.com/how-to-make-folder-band-auto-hidden-in-windows-vista/>

Last reviewed: Mar 12, 2017

Status: DRAFT

Ref: NONE

Copyright © 2017 kitASP Corporation