

技術ノート KGTN 2015072201

現象

[GGH4.X-5.X/ExPack] 拡張パックに含まれるソフトウェア **GGEasyMonitor** はどんなツールなのか？

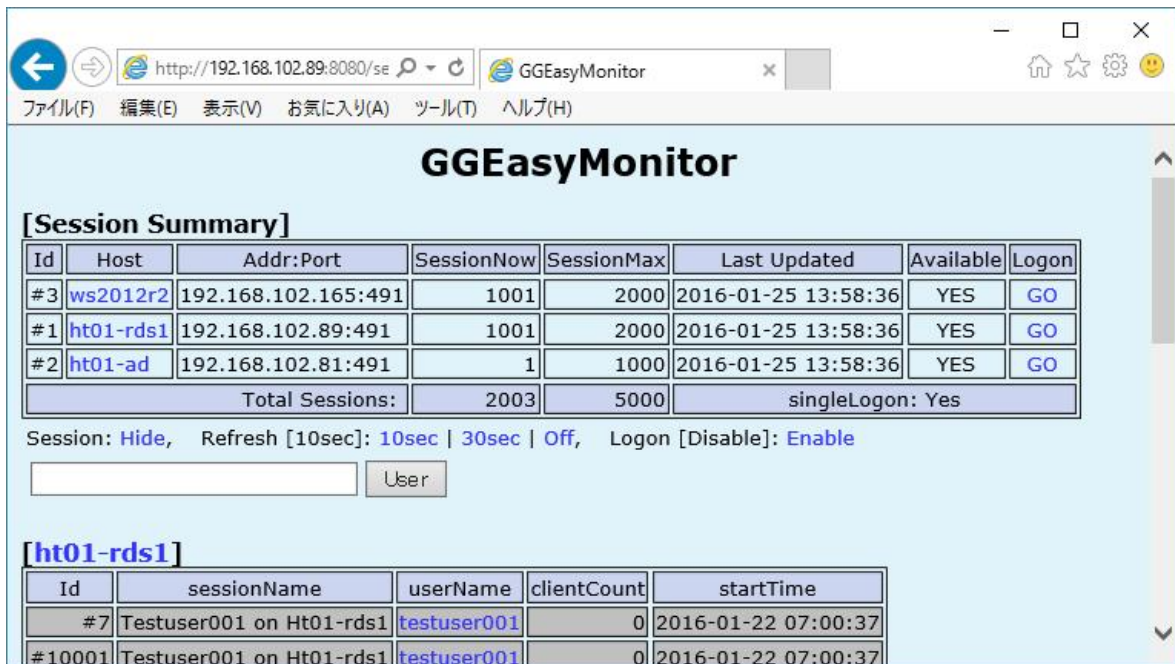
説明

2016年1月25日時点では以下の機能が実装されております。

1. GGのサービスAPSを監視する監視機能
2. 監視情報をサーバーへ通知するエージェント機能
3. エージェントからの監視情報を収集し管理するサーバー機能
4. 収集した情報をブラウザ上に整理して表示するウェブ機能
5. 収集した情報をもとに空きセッション数が多いGGサーバーへ誘導する振分け機能
6. GGサーバーのセッション数の推移や振分け結果などを記録するログ機能
7. サービス時間外やメンテナンス中での振分け停止機能

上記5の振分け機能は、ブラウザ系クライアント・iOSのブラウザ（Safari, Chrome）・GGEasyLogon に対応しております。

[ウェブ機能で表示される監視画面]



The screenshot displays the GGEasyMonitor web interface in a browser window. The page title is "GGEasyMonitor". Below the title, there is a section titled "[Session Summary]" containing a table with the following data:

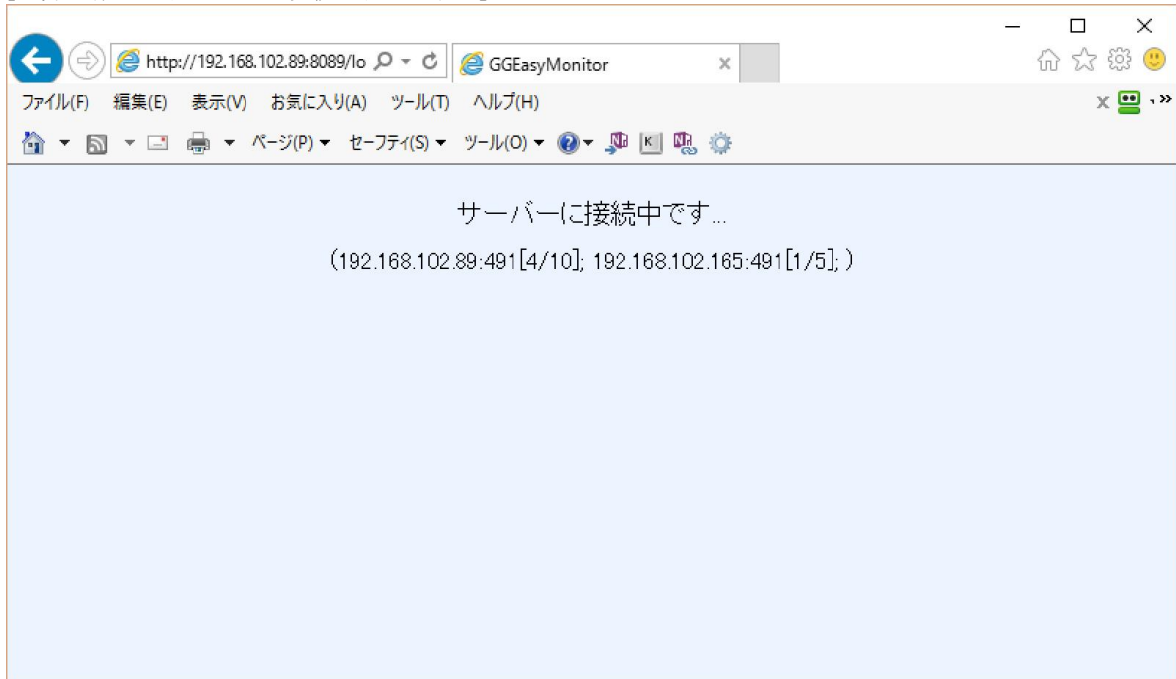
Id	Host	Addr:Port	SessionNow	SessionMax	Last Updated	Available	Logon
#3	ws2012r2	192.168.102.165:491	1001	2000	2016-01-25 13:58:36	YES	GO
#1	ht01-rds1	192.168.102.89:491	1001	2000	2016-01-25 13:58:36	YES	GO
#2	ht01-ad	192.168.102.81:491	1	1000	2016-01-25 13:58:36	YES	GO
Total Sessions:			2003	5000	singleLogon: Yes		

Below the table, there are controls for "Session: Hide", "Refresh [10sec]: 10sec | 30sec | Off", and "Logon [Disable]: Enable". There is also a "User" input field.

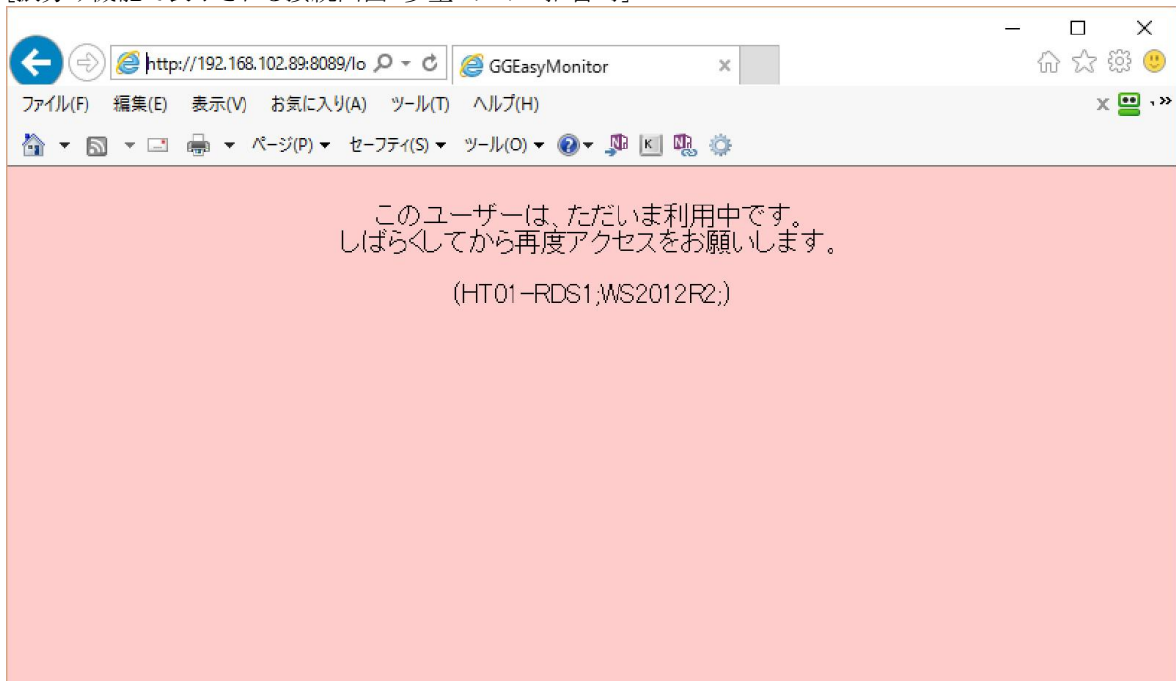
At the bottom, there is a section titled "[ht01-rds1]" containing a table with the following data:

Id	sessionName	userName	clientCount	startTime
#7	Testuser001 on Ht01-rds1	testuser001	0	2016-01-22 07:00:37
#10001	Testuser001 on Ht01-rds1	testuser001	0	2016-01-22 07:00:37

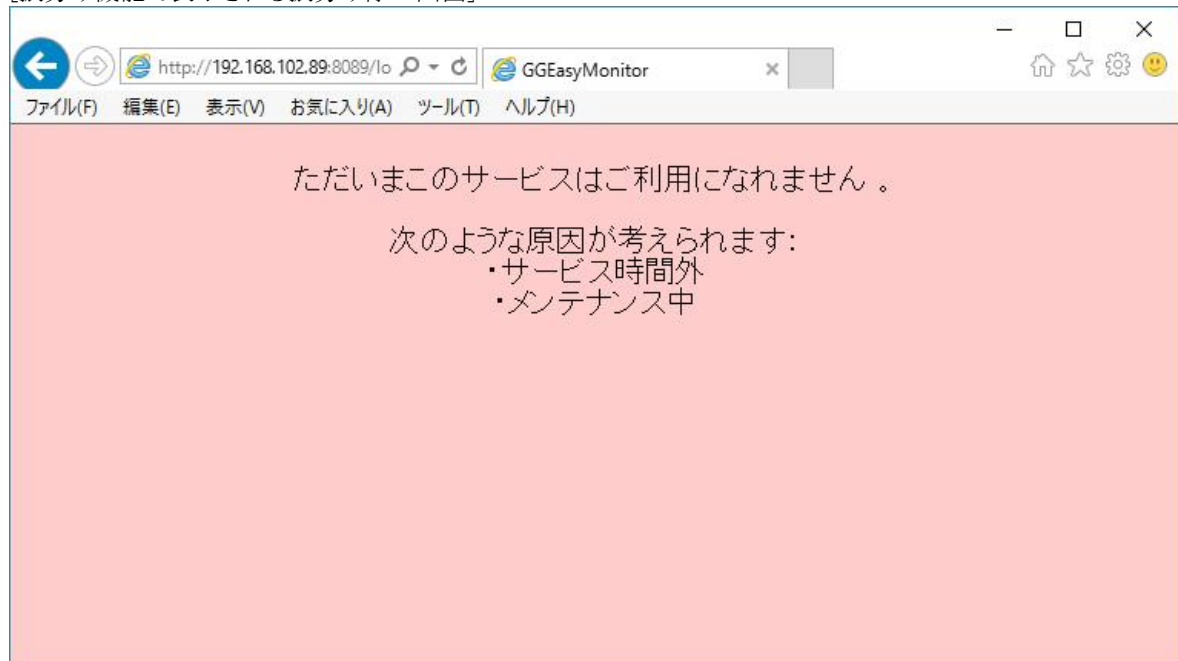
[振分け機能で表示される接続画面:通常時]



[振分け機能で表示される接続画面:多重ログオン拒否時]



[振分け機能で表示される振分け停止画面]



Last reviewed: May 18, 2016

Status: DRAFT

Ref: NONE

Copyright © 2015-2016 kitASP Corporation